



RECLAMADORAS PORTATILES *Asphalt Zipper.*



WWW.**VIALVATO**.COM
AU Panamericana Colectora Este 3222
Don Torcuato (1611) Buenos Aires
4741-2915/0429
info@vialvato.com
az@vialvato.com

Asphalt Zipper
Líder Mundial en Reclamadoras/Estabilizadoras Portátiles



VIALVATO

Servicios de construcciones Viales y Civiles
Unico representante de Asphalt Zipper en Latinoamerica

Asphalt Zipper

Líder Mundial en Recuperadoras de Pavimentos Portátiles / Estabilizadoras / Zanjadoras

VIALVATO

**NUEVO
PARA EL
2018**



**RECLAMADORAS / ESTABILIZADORAS / ZANJADORAS
PARA RETROEXCAVADORA CON CORTE DE
762mm DE ANCHO**

**PARA PALA CARGADORA CON CORTE DE
1219mm DE ANCHO**

Los equipos AZ 300B y AZ 500B incorporan el poder y la productividad de las grandes recuperadoras autopropulsadas con un accesorio poderoso, de bajo costo, que es fácil de utilizar. Impulsada por un motor Cummins turbodiésel (Tier 3), la máquina AZ 300B pulveriza el asfalto hasta 10 pulgadas de espesor en una sola pasada (12 pulgadas en el caso de AZ 500B). Zanjas, bacheo, reparaciones de caminos y la estabilización de base son sólo algunos de sus muchos usos.

RAZON SOCIAL: Vialvato S.R.L.

ACTIVIDAD PRINCIPAL: Servicios de Construcciones Viales y Civiles

DOMICILIO FISCAL: Robert 5787 - Villa Libertad (1650) Buenos Aires

DOMICILIO COMERCIAL Y DEPOSITO: AU Panamericana Colectora Este 3222 Don Torcuato (1611) - Buenos Aires

C.U.I.T. N°: 30-70790835-8

INGRESOS BRUTOS: CM N° 30-70790835-8

I.E.R.I.C. N°: 104735/6

Ministerio de Infraestructura Provincia de Buenos Aires - Registro de Licitadores N°: 6661

Registro Nacional de Constructores de Obras Públicas - Capacidad de Contratación Anual para Licitación N°: 11192

Contacto:

mbarvato@vialvato.com
az@vialvato.com

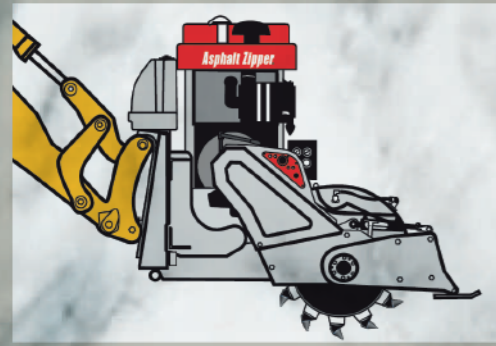
Martín Barvato - Socio Gerente

MMO Leandro Lopez - Representante Técnico
Asphalt Zipper Latinoamerica



Opciones AZ 500B

Opciones de Montaje



Conexión Rápida (Quick Coupler)


La AZ 500B se monta al sistema de conexión rápida de la cargadora.



Abrazaderas hidráulicas del cucharón

Conexión Universal Versa-Mount™

La AZ 500B se monta a la gama más amplia de cargadores y retroexcavadoras con el sistema de montaje patentado Versa-Mount™.



La conexión rápida (Quick Coupler) se remueve con facilidad de la Versa-Mount™.

Conexión Rápida Removible


La AZ-500B se monta a la conexión rápida (Quick Coupler) o al sistema Versa-Mount™, proporcionando la flexibilidad de cualquiera de los dos sistemas.

Proceso reclamado

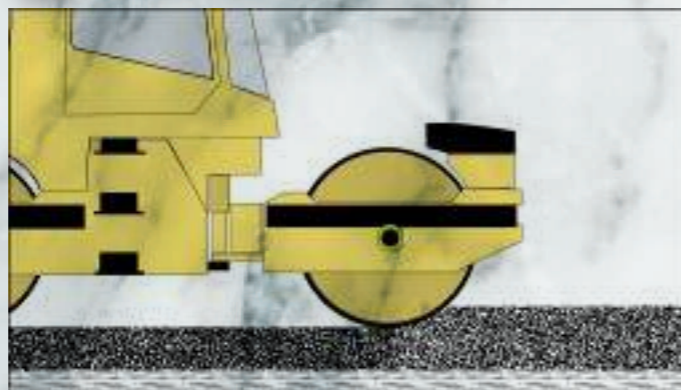
1 RPC (Reclamación a Profundidad Completa)
Pulverice la superficie del sello de asfalto y mezcle con una parte predeterminada de la base. Inyecte agua a través de la barra de pulverización.



2 NIVELACION
Nivelación y remodelación. Hidrate según sea necesario.



3 COMPACTAR
Compactar con suficiente humedad.



4 PAVIMENTAR
A partir de entonces puede ser pavimentado o sellado.




Características AZ 300B



Planetario templado de capacidad máxima
asegura una máxima duración y confiabilidad.



Correa de presión
ofrece tensión consistente y manipulación de choque mejorada.



Ajuste hidráulico de profundidad
ofrece un corte controlado y conveniente.



Sistema de suministro de agua para el montaje al brazo
disponible en un tamaño de 150 galones (568 litros).

Controles y Monitoreo



Caja de control del vehículo
ofrece al operador un sistema completo para monitoreo del motor, tacómetro y un control de conexión alámbrica de parada de emergencia (E-Stop).



El control inalámbrico
da máximo control, es conveniente y seguro cuando se opera la Asphalt Zipper®. Regula la velocidad del motor, el ajuste de profundidad y la detención de la máquina.

Especificaciones AZ 300B

Opciones del Motor Turbodiésel	 Cummins 110 hp	Planetario	Planetario Fairfield de capacidad máxima
Torque	306 ft-lb 415 N*m	Transporte	Requiere una camioneta que pesa ¾ de tonelada, que puede jalar un remolque de un solo eje (incluido)
Velocidad de Corte*	2200 ft ² /hr 205 m ² /hr	Montaje	Se monta en la mayoría de excavadoras
Peso**	5400 lbs 2449 kg	Dientes de Corte	Cabezal redondo con punta de carburo
Anchura Máxima de Corte	30 in (disponible en 36", 24" o 18") 762 mm (disponible en 914, 609 o 457 mm)	Control de Profundidad	Hidráulico
Profundidad de Corte	De 0 a 10 in De 0 a 254 mm	Características Adicionales	<ul style="list-style-type: none"> Escotilla superior de las brocas Correa de presión tensionada Abrazaderas hidráulicas del cucharón

* Los resultados pueden variar dependiendo de la dureza del asfalto, temperatura, contenido de petróleo, antigüedad, etc.
** Con cabezal estándar de corte instalado.

Asphalt Zipper se reserva el derecho de modificar las especificaciones en cualquier momento. Patente en EE.UU. No. 7036252, 7066555. Otras patentes están pendientes.

VIALVATO

WWW.VIALVATO.COM
AU Panamericana Colectora Este 3222
Don Torcuato (1611) Buenos Aires
4741-2915/0429
info@vialvato.com / az@vialvato.com

Reclamación con AZ 500B




Características AZ 500B



Planetario templado de capacidad magnum asegura una máxima duración y confiabilidad.



Escotilla superior hidráulica simplifica la inspección y reemplazo de las brocas. Viene con bloqueo de seguridad automático.



Ajuste hidráulico de profundidad ofrece un corte controlado y conveniente.



Correa de presión ofrece tensión consistente y manipulación de choque mejorada.



El diseño plano ofrece mayor visibilidad en todas las posibilidades de montaje.

Controles y Monitoreo



El panel de control montado en la máquina ofrece un control fácil y seguro de todas las funciones de la máquina y de la parada de emergencia (E-Stop).



Caja de control del vehículo ofrece al operador un sistema completo para monitoreo del motor, tacómetro y un control de conexión alámbrica de parada de emergencia (E-Stop).

El control inalámbrico da máximo control, es conveniente y seguro cuando se opera la Asphalt Zipper®. Regula la velocidad del motor, el ajuste de profundidad y la detención de la máquina.



4 funciones para controlar la velocidad del motor, el ajuste de profundidad y la detención de la máquina.



8 funciones que incluye desplazamiento e inclinación para modelos con esta opción.

Características AZ 500B

Opciones del Motor Turbodiésel	Deere 173 hp	Cummins 203 hp	HOT-ROD MODEL Cummins 260 hp	Planetario	Planetario Fairfield de capacidad máxima
Torque	527 ft·lb 715 N·m	695 ft·lb 942 N·m	730 ft·lb 988 nm	Transporte	Requiere una camioneta que pesa ¾ de tonelada, que puede jalar un remolque de un solo eje (incluido)
Velocidad de Corte*	4000 ft ² /hr 372 m ² /hr	4800 ft ² /hr 446 m ² /hr	6000 ft ² /hr 557 m ² /hr	Montaje	Se monta en la mayoría de excavadoras
Peso**	8500 lbs 3856 kg	8250 lbs 3742 kg	8650 lbs 3924 kg	Dientes de Corte	Cabezal redondo con punta de carburo
Anchura Máxima de Corte	48 in (disponible en 36", 30" o 24") 1219 mm (disponible en 914, 762 o 609 mm)			Control de Profundidad	Hidráulico
Profundidad de Corte	De 0 a 12 in De 0 a 300 mm			Características Adicionales	<ul style="list-style-type: none"> • Escotilla superior de las brocas • Correa de presión tensionada • Abrazaderas hidráulicas del cucharón

* Los resultados pueden variar dependiendo de la dureza del asfalto, temperatura, contenido de petróleo, antigüedad, etc.

** Con cabezal estándar de corte instalado.

Asphalt Zipper se reserva el derecho de modificar las especificaciones en cualquier momento. Patente en EE.UU. No. 7036252, 7066555. Otras patentes están pendientes.

Opciones de Corte de Cabezal



Estándar

Excelente para una amplia variedad de proyectos de reclamación/estabilización y produce el mejor material, particularmente en superficies delgadas o agrietadas.



Z-PRO™

Cabezal destacado para la reclamación/estabilización, con mayor producción y durabilidad, particularmente en pavimentos gruesos.

Anchos disponibles	48" 1219 mm	36" 914 mm	30" 762 mm	24" 609 mm
--------------------	---------------	--------------	--------------	--------------

VIALVATO

WWW.VIALVATO.COM
 AU Panamericana Colectora Este 3222
 Don Torcuato (1611) Buenos Aires
 4741-2915/0429
 info@vialvato.com / az@vialvato.com